

## Hyundai Flatrate

max. € 250,-/Jahrservice\* (inkl. MwSt)


NAVI LED INKLUSIVE



# KONA

Preisliste August 2024

### PREIS- UND MODELLÜBERSICHT

Ausstattung	Motor	Modell-Code	Verbrennungsmotor Leistung kW / PS	Elektromotor Leistung kW / PS	Systemleistung kW / PS	Getriebe	CO <sub>2</sub> g/km	NoVA %	UVP inkl. NoVA <sup>1)</sup> + MwSt in €	Barpreis <sup>2)</sup> inkl. NoVA <sup>1)</sup> + MwSt in €
<b>Smart Line</b>	1.6 GDI Hybrid 2WD	K5HS1	69 / 94	32 / 44	95 / 130	6DCT	104 - 109	1 - 2	<b>34.990,-</b>	<b>31.990,-</b>
<b>Trend Line</b>	1.6 GDI Hybrid 2WD	K5HT1	69 / 94	32 / 44	95 / 130	6DCT	104 - 109	1 - 2	<b>40.490,-</b>	<b>37.490,-</b>
<b>Prestige Line</b>	1.6 GDI Hybrid 2WD	K5HP1	69 / 94	32 / 44	95 / 130	6DCT	104 - 109	1 - 2	<b>43.490,-</b>	<b>40.490,-</b>
	1.0 T-GDI 2WD	K5BL1	74 / 100	-	-	6MT	129 - 138	6 - 8	<b>40.990,-</b>	<b>37.990,-</b>
	1.6 T-GDI 2WD	K5BL2	101 / 138	-	-	7DCT	142 - 148	9 - 10	<b>44.490,-</b>	<b>41.490,-</b>
	1.6 T-GDI 4WD	K5BL3	125 / 170	-	-	7DCT	153 - 163	11 - 13	<b>48.490,-</b>	<b>45.490,-</b>
	1.6 GDI Hybrid 2WD	K5HL1	69 / 94	32 / 44	95 / 130	6DCT	104 - 109	1 - 2	<b>44.490,-</b>	<b>41.490,-</b>

\* Gültig für Kaufverträge bis 31.12.2024. Hyundai Flatrate um einmalig € 1.250,- für die nächsten 5 Services (Ratenzahlung um € 250,- pro Service möglich). Eine Erweiterung um ein kostenpflichtiges Vielfahrerpaket ist ebenfalls möglich. Weitere Details finden Sie auf myHyundai.at.

MT = Schaltgetriebe DCT = Doppelkupplungsgetriebe

<sup>1)</sup> Die Normverbrauchsabgabe gemäß §1 Normverbrauchsgesetz ist in den angeführten Listenpreisen bereits enthalten. Die angeführten Listenpreise sind unverbindliche, nicht kartellierte Richtpreise in EUR inkl. MwSt., NoVA und Transportkosten.

Nähere Informationen zum Normabgabegesetz erhalten Sie unter <https://www.bmf.gv.at/themen/steuern/kraftfahrzeuge/Normverbrauchsabgabe-Übersicht.html>

<sup>2)</sup> Barpreis beinhaltet Herstellerbeteiligung - bedeutet konkret € 3.000,- Hyundai-Bonus. Gültig bei allen teilnehmenden Hyundai-Partnern bis auf Widerruf.

# Smart Line

ab € 31.990,-



## AUSSENAUSSTATTUNG

- Außenspiegel  
*Abdeckung in Wagenfarbe elektrisch beheizbar und einstellbar mit integrierter Blinkereinheit*
- Applikationen  
*Applikationen an Front-/Heckschürze in Grau Radläufe in Grau Seitenschutzleisten in Grau*
- Felgen und Reifen  
*16 Zoll Leichtmetallfelgen mit Bereifung 205/65 R16*
- Frontscheibenwischer (Aeroblade) mit variablem Intervall
- Getönte Scheiben
- Gürtellinie schwarz
- Heckscheibenheizung mit Timer
- Licht  
*LED-Bremsleuchte im Dachspoiler LED-Heckleuchten LED-Tagfahrlicht Lichtsensor Nebelschlussleuchte Voll-LED-Scheinwerfer (Abblend- und Fernlicht)*
- Parksensoren vorne und hinten
- Rückfahrkamera mit dynamischer Begrenzungssignalisierung
- Shark-Antenne
- Türgriffe in Wagenfarbe

## TECHNISCHE AUSSTATTUNG UND SICHERHEIT

- Airbags  
*Fahrer- und Beifahrerairbag (Beifahrerairbag deaktivierbar) Kopfairbag vorne Seitenairbag vorne Zentraler Airbag zwischen den Vordersitzen*
- Assistenzsysteme  
*Adaptiver Tempomat mit Abstandsregelung (SCC, nur bei DCT) Aufmerksamkeitserkennung, kamerabasierend (ICC) Autobahnassistent (HDA, nur bei DCT) Antiblockiersystem (ABS)*
- *Berganfahrhilfe (HAC) Elektronisches Stabilitätsprogramm (ESP) Geschwindigkeitslimitassistent (ISLA) Insassenalarm hinten (RSA) Multikollisionsbremse (MCB) Notbremsassistent inklusive Fußgänger- und Radfahrererkennung (FCA) Spurfolgeassistent (LFA) Spurhalteassistent (LKA)*
- Drive Mode Select
- e-Call (Notrufsystem)
- Elektrische Parkbremse mit Auto Hold Funktion (EPB)
- ISOFIX-Kindersitzbefestigung an den hinteren äußeren Sitzplätzen
- Kindersicherung an den hinteren Türen (manuell)
- Kopfstützen  
*vorne höhenverstellbar hinten höhenverstellbar (3 Stück)*
- MDPS – elektrische Servolenkung
- Regensensor
- Reifendruckkontrollsystem für jedes einzelne Rad (TPMS)
- Shift by Wire – elektronische Steuerung der Gangwahl (Hybrid)
- Sicherheitsgurte  
*Drei-Punkt-Gurtsystem hinten Drei-Punkt-Gurtsystem mit Gurtstraffer und Gurtkraftbegrenzer vorne*
- Tire Mobility Kit
- Traction Mode (Hybrid)
- Vorverkabelung Anhängervorrichtung
- Wegfahrsperre

## KOMFORT- UND INNENAUSSTATTUNG

- Ablagefächer und Getränkehalter in den Türen
- Bluetooth™-Einheit mit Spracherkennung<sup>3)</sup>
- Bordcomputer mit 4,2 Zoll TFT-Bildschirm
- Fensterheber  
*elektrische Fensterheber vorne und hinten mit Auf-/Abwärtsautomatik und Einklemmschutz (vorne)*
- Getränkehalter in der Mittelkonsole
- Handschuhfach
- Infotainmentsystem  
*Navigationssystem<sup>4)</sup> mit 12,3 Zoll LCD-Bildschirm Hyundai Bluelink, Live Service<sup>5)</sup> Android Auto™<sup>6)</sup> und Apple CarPlay™<sup>6)</sup> RDS-Funktion und DAB – Digitales Radio 6 Lautsprecher*
- Instrumentenbeleuchtung einstellbar
- Klimaautomatik  
*2-Zonen mit elektronischer Temperaturregelung Anti-Beschlagsystem*
- Kofferraum  
*Befestigungshaken Kofferraumabdeckung LED-Kofferraumbeleuchtung Stauraum unterhalb des Kofferraumbodens*
- LED-Innenraumbeleuchtung
- Lederschaltknopf (nur bei MT)
- Lenkrad  
*Leder Multifunktionslenkrad (Audio / Bluetooth™ / Bordcomputer / Tempomat)*
- *Lenksäule höhen- und tiefenverstellbar mit Schaltwippen (nur bei DCT)*
- Mittelarmlehne hinten mit Getränkehalter
- Mittelarmlehne vorne mit Staufach
- Sitze  
*Fahrer- und Beifahrersitz manuell höhenverstellbar Lendenwirbelstütze für Fahrersitz Rücksitzlehne im Verhältnis 40:20:40 umklappbar Stoffpolsterung (Schwarz)*
- Sonnenblende für Fahrer und Beifahrer mit beleuchtetem Kosmetikspiegel
- USB-C Anschlüsse vorne und hinten
- Winterpaket  
*beheizbares Lederlenkrad Sitzheizung für Fahrer und Beifahrer Zentralverriegelung mit Smart-Key (für schlüssellosen Zugang) inkl. Start-/Stopptaste*

# Trend Line

» zusätzlich/abweichend zu **Smart Line**

**ab € 37.490,-**

# Prestige Line

» zusätzlich/abweichend zu **Trend Line**

**ab € 40.490,-**

## AUSSENAUSSTATTUNG

- + Außenspiegel  
*elektrisch anklappbar*
- + Dachreling
- + Gürtellinie in Satin
- + Felgen und Reifen  
*18 Zoll Leichtmetallfelgen mit Bereifung 215/55 R18 (Hybrid)*
- + Licht  
*LED-Leuchtband vorne*  
*LED-Blinkereinheit vorne*
- + Privacy Glass – abgedunkelte Scheiben ab der B-Säule
- + Unterfahrschutz vorne und hinten in Silber
- + Windschutzscheibe und Scheiben vorne (Fahrer/Beifahrer) aus Solarglas

## TECHNISCHE AUSSTATTUNG UND SICHERHEIT

- + Assistenzsysteme  
*Querverkehrs-Assistent hinten (RCCA)*  
*Toter-Winkel-Assistent (BCA)*
- + Innenspiegel mit Abblendautomatik (ECM)

## KOMFORT- UND INNENAUSSTATTUNG

- + Ambiente-Beleuchtung
- + Digitale Armaturen mit 12,3 Zoll TFT-Bildschirm
- + Luftauslässe hinten
- + Sitze  
*Stoffpolsterung (wahlweise in Schwarz oder Hellgrau)*  
*Kartentaschen an den Rückseiten der Vordersitzlehnen*
- + Türgriffe innen mit Metallapplikation

## AUSSENAUSSTATTUNG

- + Kofferraumassistent -  
(automatisches Öffnen und Schließen der Heckklappe)
- + Parksensoren seitlich

## TECHNISCHE AUSSTATTUNG UND SICHERHEIT

- + Assistenzsysteme  
*360° Übersichtskamera (SVM)*  
*Parkhilfe hinten mit Notbremsfunktion (PCA)*  
*Toter-Winkel Assistent mit Monitor (BVM)*

## KOMFORT- UND INNENAUSSTATTUNG

- + Induktive Ladestation  
(kabelloses Laden des Smartphones)<sup>7)</sup>
- + Kofferraum  
*Kofferraumnetz*
- + Sitze  
*Fahrer- und Beifahrersitz elektrisch belüftet*  
*Fahrer- und Beifahrersitz elektrisch einstellbar*  
*Lederinnenausstattung<sup>9)</sup>*  
*(wahlweise in Schwarz, Hellgrau oder Sage Green)*  
*Sitzheizung an den hinteren äußeren Sitzplätzen*



» zusätzlich/abweichend zu **Trend Line**

**ab € 37.990,-**

## AUSSENAUSSTATTUNG

- + Kofferraumassistent -  
(automatisches Öffnen und Schließen der Heckklappe)
- + N Line  
*Doppelabgasrohr mit Chromapplikationen*  
*N Line Emblem an den vorderen Kotflügeln*  
*N Line Stoßfängereinheit vorne und hinten*
- + Parksensoren seitlich
- + Radkästen in Wagenfarbe
- + Seitenschweller in Wagenfarbe

## TECHNISCHE AUSSTATTUNG UND SICHERHEIT


- + Assistenzsysteme  
*360° Übersichtskamera (SVM)*  
*Parkhilfe hinten mit Notbremsfunktion (PCA)*  
*Toter-Winkel Assistent mit Monitor (BVM)*
- + LOCK-Taste (4WD)

## KOMFORT- UND INNENAUSSTATTUNG

- + Induktive Ladestation  
(kabelloses Laden des Smartphones)<sup>7)</sup>
- + Kofferraum  
*Kofferraumnetz*
- + N Line Interieur Paket  
*Akzente im Innenraum in Rot*  
*Dachimmel schwarz*  
*Sport-Lederlenkrad*  
*Sportpedale in Aluminiumoptik*  
*Türgriffe innen in Schwarz*
- + Sitze  
*Fahrer- und Beifahrersitz elektrisch belüftet*  
*Fahrer- und Beifahrersitz elektrisch einstellbar*  
*Leder-/Alcantara-Kombination<sup>9)</sup>*  
*Sitzheizung an den hinteren äußeren Sitzplätzen*


## PAKETE - KONA und KONA Hybrid

ab Werk mit Lieferzeit, Listenpreis inkl. NoVA<sup>9)</sup> + MwSt in €

			Smart Line	Trend Line	Prestige Line	
P1	Technik-Paket	<ul style="list-style-type: none"> <li>• 360° Übersichtskamera (SVM)</li> <li>• Parkhilfe hinten mit Notbremsfunktion (PCA)</li> <li>• Parksensoren seitlich</li> <li>• Toter-Winkel Assistent mit Monitor (BVM)</li> </ul>	-	1.090,-	S	S
P2	Relax-Paket (nur für DCT)	<ul style="list-style-type: none"> <li>• Fahrersitz elektrisch einstellbar mit Memory-Funktion</li> <li>• Fahrer- und Beifahrersitz mit Relaxfunktion</li> </ul>	-	-	690,-	690,-
P3	Sound-Paket	<ul style="list-style-type: none"> <li>• BOSE - Premium Sound System</li> </ul>	-	-	590,-	590,-

## OPTIONEN - KONA und KONA Hybrid

ab Werk mit Lieferzeit, Listenpreis inkl. NoVA<sup>9)</sup> + MwSt in €

			Smart Line	Trend Line	Prestige Line	
O1	Schiebedach	Glas-/Hubschiebedach	-	790,-	790,-	790,-
O2	Zwei-Ton-Lackierung	Kontrastdach in Schwarz Außenspiegelabdeckung schwarz lackiert	-	690,-	690,-	690,-
O4	Einparkassistent (RSPA) (nur für Hybrid)		-	-	590,-	590,-
O5	Digitaler Schlüssel	2.0 Touch (NFC - Near Field Communication)	-	-	490,-	490,-

S = serienmäßig; - = nicht verfügbar



AUSSENLACKIERUNGEN - KONA und KONA Hybrid



Mirage Green

ohne Aufpreis



Atlas White

Aufpreis € 220,-



Serenity White Pearl  
nicht verfügbar für Hybrid



Ultimate Red Metallic



Soultronic Orange Pearl  
nicht verfügbar für Benzin und N Line



Denim Blue Pearl



Meta Blue Pearl  
nicht verfügbar für N Line



Shimmering Silver Metallic  
nicht verfügbar für Hybrid



Cyber Gray Metallic



Ecotronic Gray Pearl



Abyss Black Pearl  
nicht verfügbar für Hybrid

Aufpreis € 650,-

**5** JAHRE **Unlimitierte  
Kilometergarantie** <sup>1</sup>

**8** JAHRE **Batterie  
Garantie** <sup>2</sup>



Teilenummer: HYPLKONA

hyundai.at

<sup>1</sup> Die Hyundai Neuwagen-garantie ohne Kilometerbegrenzung gilt nur für jene Hyundai-Fahrzeuge, welche als Neufahrzeug ursprünglich von einem autorisierten Hyundai-Vertragshändler mit Sitz im Europäischen Wirtschaftsraum (EWR) oder der Schweiz an Endkunden verkauft wurden. Details zu den Garantiebedingungen, der Garantielaufzeit und dem Garantiefumfang sowie den Ausnahmen und Einschränkungen davon, finden Sie im Garantie- und Serviceheft bzw. Garantieheft und der separaterten Garantie-Urkunde des Fahrzeuges.

<sup>2</sup> Die Garantie gilt für die Hochvolt-Batterie für die Dauer von 8 Jahren ab Garantiebeginndatum oder bis zu 160.000 km Laufleistung, je nachdem welcher Umstand früher eintritt (Hybrid, Plug-In, Elektro).

Die Assistenzsysteme dienen rein der Unterstützung und entbinden den Fahrer nicht von seiner eigenen Verantwortung beim Betrieb des Fahrzeuges. Technische Daten und Ausstattungen entsprechen dem Stand bei Drucklegung. dB(A) = Schalldruckpegel nach Frequenzbewertungskurve A. Angaben zum Geräuschpegel wurden nach dem vorgeschriebenen Messverfahren gemäß der Verordnung (EU) Nr. 540/2014 respektive Regelung Nr. 51.03 UN/ECE [2018/798] ermittelt. Die aktuelle Ausstattung entnehmen Sie bitte der jeweils gültigen Preisliste. Darüber hinaus behält sich der Hersteller Änderungen der technischen Daten, der Maße und Gewichte, der Ausstattung, der Garantiebestimmungen und des Designs jederzeit vor. Für Druckfehler übernehmen wir keine Haftung. Farbabweichungen sind drucktechnisch bedingt. Alle Abbildungen sind Symbolabbildungen.

Der Kraftstoffverbrauchswert wurde nach dem vorgeschriebenen Mess- bzw. Prüfverfahren des WLTP-Zyklus (Worldwide Harmonised Light-Duty Vehicles Test Procedure) gemäß VO (EG) Nummer 715/2007, VO (EG) Nr. 692/2008, VO (EU) 2018/1832 und VO (EU) 2017/1151 in der jeweils gültigen Fassung ermittelt oder – im Sinne der nachstehenden Ausführungen zu neuen Modellserien oder neuen Modelljahren – als Näherungswert angenommen. Der Kraftstoffverbrauchswert nach WLTP gilt daher nur unter den vorgeschriebenen Bedingungen gemäß dem Mess- bzw. Prüfverfahren des WLTP-Zyklus. Dabei werden die Fahrzeuge auf einem Prüfstand unter vorgegebenen Laborbedingungen betrieben und insbesondere deren Kraftstoffverbrauch und Emissionen gemessen. Die Ergebnisse werden für die Ermittlung der Angaben laut WLTP herangezogen. Im alltäglichen Praxis-Fahrbetrieb können unter anderem aufgrund niedriger Umgebungs- bzw. Außentemperatur sowie anderer Umwelteinflüsse (Wind, Regen, Schneefall, etc), der Fahrweise, der Geschwindigkeit, der Einsatzart (Autobahn, Landung Schnellstraße oder innerorts), des Einsatzes der Heizung sowie der Klimaanlage, des Einsatzes anderer Komfort- sowie Nebenverbraucher, des jeweiligen Fahrprofils, der nicht serienmäßigen Sonder- bzw. Zusatzausstattung, die unter anderem das Gewicht, den Rollwiderstand und die Aerodynamik verändern kann, der Ausgestaltung und der Marken der Reifen sowie der Felgen und der Reifendimensionen, der Zuladung, der Anzahl der Mitfahrer, der Vortemperaturierung bzw. der Starttemperatur, des Fahrzeugzustands, der Schaltpunkte, des Mehrgewichts, aufgrund der Farbe der Karosserie und der Innenausstattung des Fahrzeuges, der Topographie (Bergauffahren), der Straßenverhältnisse, der Verkehrslage, der Qualität des Kraftstoffs, der Höhenlage, etc. erheblich abweichende (erheblich höhere) Kraftstoffverbrauchswerte auftreten.

Die Reichweite wurde nach dem vorgeschriebenen Mess- bzw. Prüfverfahren des WLTP-Zyklus (Worldwide Harmonised Light-Duty Vehicles Test Procedure) gemäß

VO (EG) Nummer 715/2007, VO (EG) Nr. 692/2008, VO (EU) 2018/1832 und VO (EU) 2017/1151 in der jeweils gültigen Fassung ermittelt oder – im Sinne der nachstehenden Ausführungen zu neuen Modellserien oder neuen Modelljahren – als Näherungswert veranschlagt. Die Reichweite nach WLTP gilt daher nur unter den vorgeschriebenen Bedingungen gemäß dem Mess- bzw. Prüfverfahren des WLTP-Zyklus. Dabei werden die Fahrzeuge auf einem Prüfstand unter vorgegebenen Laborbedingungen betrieben und insbesondere deren Stromverbrauch und die zurückgelegte Strecke gemessen. Die Ergebnisse werden für die Ermittlung der Angaben laut WLTP herangezogen. Im alltäglichen Praxis-Fahrbetrieb können jedoch unter anderem aufgrund niedriger Umgebungs- bzw. Außentemperatur sowie anderer Umwelteinflüsse (Wind, Regen, Schneefall, etc), der Fahrweise, der Geschwindigkeit, der Einsatzart (Autobahn, Land- und Schnellstraße oder innerorts), des Einsatzes der Heizung sowie der Klimaanlage, des Einsatzes anderer Komfort- sowie Nebenverbraucher, des jeweiligen Fahrprofils, der nicht serienmäßigen Sonder- bzw. Zusatzausstattung, die unter anderem das Gewicht, den Rollwiderstand und die Aerodynamik verändern kann, der Ausgestaltung und der Marken der Reifen sowie der Felgen und der Reifendimension, der Zuladung, der Anzahl der Mitfahrer, der Vortemperaturierung bzw. der Starttemperatur, des Fahrzeugzustands, des Mehrgewichts, aufgrund der Farbe der Karosserie und der Innenausstattung des Fahrzeuges, der Topographie (Bergauffahren), der Straßenverhältnisse, der Verkehrslage etc. erheblich abweichende (erheblich niedrigere) Reichweitenwerte auftreten.

Beim Betrieb von elektrisch betriebenen Fahrzeugen liegt die Wohlfühltemperatur der Hochbatterie, also des Akkus, etwa bei 20 bis 25 °C. Temperaturen, die darüber oder darunter liegen verlangsamen den chemischen Prozess in den Batterien. Mit der genannten Reichweite kann nur dann gerechnet werden, wenn die Temperaturen in diesem Bereich liegen. Sobald die Temperaturen darunterliegen, muss zum

Teil mit einer erheblichen Verringerung der Reichweite gerechnet werden. Dies gilt insbesondere auch bei Fahrten auf Autobahnen oder bei Bergfahrten. Bei der angegebenen Ladedauer (vom Start auf das Zielniveau des Ladezustandes, in %) handelt es sich um einen Richtwert. Die tatsächliche Ladedauer ist abhängig unter anderem vom Ladezustand, vom Zustand sowie der Haltbarkeit der Hochspannungsbatterie, von der Batterietemperatur, von der Außen- bzw. Umgebungstemperatur, von der Ladeinfrastruktur, deren Anschlussleistung und Stromabgabeleistung sowie den Ladegerät- Spezifikationen, von der Ladetechnik, von der Ladeleistung bzw. von Spannung und Stromstärke, vom Lastmanagement, der Ladeart (Gleichstrom oder Wechselstrom), vom Querschnitt des Ladekabels sowie von der Nutzung von Komfort- sowie Nebenverbrauchern und kann daher erheblich abweichen bzw. erheblich länger sein.

Sofern der Telematikdienst Hyundai Bluelink im Kaufvertrag ausdrücklich als Ausstattungsbestandteil angeführt ist, steht dieser unentgeltlich für einen Zeitraum von maximal sechs Monaten ab Beginn der Garantielaufzeit als Testversion zur Verfügung. Nach Ablauf dieses Zeitraums kann der Telematikdienst Hyundai Bluelink gegen vorhergehende Bezahlung eines Entgelts gemäß den sodann gültigen Preisen laut der Homepage der Hyundai Import GmbH bzw. des Herstellers abonniert werden. Sofern vom Nutzer des Fahrzeuges ein derartiges Abonnement nicht abgeschlossen wird, stehen die Funktionen des Telematikdienst Hyundai Bluelink, einschließlich der dadurch angebotenen Komfort- und Sicherheitsfunktionen (OTA-Updates, Live Service, Sprachsteuerung, etc.) – nicht mehr zur Verfügung. Die Dauer der Verfügbarkeit von Karten-Updates obliegt dem Hersteller.